



*glamm*<sup>®</sup>  
fire

# ***Electric***

Exclusive Fireplaces





Des moments de détente  
Profiter des moments de détente  
dans le confort de votre maison.

*Votre confort en premier lieu*

*Les cheminées électriques GlammFire allient modernité à la technologie, les meilleures options si l'on veut choisir design, sécurité et écologie. Comme résultat de l'évolution du concept du feu et spécialement conçues pour combiner avec de différents environnements, elles présentent un style polyvalent et une élégante structure qui assurent un excellent chauffage et valorisation de votre décoration.*

Installation facile, simple et sécurisée | Faible consommation d'énergie | Technologie éco-amical: 0% d'émission de CO<sub>2</sub> | Qualité de l'air intérieur | Sécurité: 100% | Télécommande





## LCD Fire Technology La sensualité du feu révèle de nouvelles expressions.

*L'innovant écran LCD vous permet une expérience audiovisuelle, tout en appréciant, le confort et le plaisir, des espaces les plus agréables. Obtenez l'harmonie parfaite entre l'effet optique de la flamme et l'effet sonore, grâce à la technologie de contrôle à distance.*

*Écran LCD - simple ou double  
Effet optique de flamme - reproduction audiovisuelle  
Télécommande avec contrôle de volume - effet sonore  
Haut-parleurs intégrés*





# Vintage

Laissez un nouveau regard entrer dans votre maison.

*Une combinaison de design et de technologie LCD.*

*Attribuer un caractère distinctif et sophistiqué à la décoration d'intérieure.*





# Cognitus

Les espaces méritent un élément différenciateur.

*Avec une expression visuellement distinctive et attrayante, le Cognitus séduit immédiatement. Les détails de son design, en combinaison avec l'utilisation de la technologie LCD, lui confèrent une posture pleine d'attitude décorative.*







## 3D Water Vapour Fire Technology L'eau se sent feu dans une nouvelle dimension.

*Equipé de la technologie 3D éco-amical la plus avancée et innovante, les cheminées électriques 3D vous garantissent une utilisation simple et sécurisée compte tenu du fonctionnement efficace du système pour libérer la vapeur d'eau.*

*Le fonctionnement du système 3D combine l'utilisation de l'une des dernières technologies, le LED, et un générateur de vapeur d'eau qui simule la fumée. Allié à un ensemble de lampes halogènes, de faible consommation, le système permet le réglage de l'intensité des lumières pour l'émission de vapeur d'eau, offrant une flamme virtuelle avec une incroyable expression réaliste, un véritable cadre d'un foyer à bois.*

*Solutions idéales pour les espaces publics, ces cheminées dévoilent un avantage en se présentant comme des produits écologiques qui ne contribuent pas au gaspillage d'énergie, ou de nuire à l'environnement.*





# Gema

Avec l'incorporation de la technologie 3D, le décor de votre maison est plus déterminé.

*Entièrement conçu en pierre naturelle, le Gema se présente comme un modèle plein d'âme et de vie. Sa simplicité, en plus du prestige et d'exotisme, donne aux espaces une personnalité unique et une beauté intemporelle.*



# Senses 3D

Lorsque le sujet est modernité, opté par des lignes et des formes simples.

*Le Senses 3D possède à la fois la simplicité et de bon goût. Avec un fort côté écologique, non seulement il fait partie de la décoration intérieure et du chauffage. Le réalisme de la technologie 3D est en harmonie avec une variété de finitions et de couleurs, vous permettant de trouver la solution, qui mieux correspond au type et style de votre décoration.*







Hotel Lilla Roberts, Helsinki – Finlande

# Kits Glamm 3D

La beauté des espaces est dans les détails.

*Des vrais protagonistes en termes de décoration, les kits Glamm 3D brillent par leur polyvalence et par leur capacité de créer une atmosphère intérieure agréable. Grâce à l'utilisation de la technologie 3D, elle fournit également une incroyable sensation de confort visuel et d'équilibre esthétique.*



Kit Glamm 3D



Kit Glamm 3D II



Kit Glamm 3D S



Kit Glamm 3D L



Kit Glamm 3D Plus 500



Kit Glamm 3D Plus 1000



Kit Glamm H3D 700



Kit Glamm H3D 800





## LED Fire Technology

La sophistication de la flamme  
créé des moments de plaisir.

*Doté avec la technologie LED et avec 1 ou 2 kW, les cheminées électriques LED produisent l'effet d'une vraie flamme et une température agréable dans n'importe quelle pièce de votre maison.*

*La télécommande vous permet de contrôler le fonctionnement silencieux de la flamme, et l'indépendance entre le réglage de la flamme et le système de chauffage, ce qui permet choisir le fonctionnement de la flamme avec ou sans le système de chauffage.*

*Profitez de ce nouveau concept de la cheminée dans votre salon, chambre, salle de bains, cuisine, ou dans toute autre zone où vous souhaitez créer une ambiance différente et agréable.*





# GL

Personnaliser et faire de chez-vous une extension de vous-même.

*Les cheminées électriques GL soulignent la qualité et la fonctionnalité de vos environnements. En outre, ils ajoutent sophistication et valeur esthétique.*

*Oubliez les travaux rigoureux d'installation et d'entretien.*

GL 1200



GL 1700





# GLHD

Il n'y a pas plus confortable que notre maison.

*Avec une caractéristique purement technologique, les cheminées électriques GLHD valorisent l'intérieur de votre maison. Le scénario décoratif et les exigences en termes de confort et de bien-être sont correspondues.*



GLHD 1500

GLHD 1050







## LCD Fire Technology

### Vintage



**Matériaux**

MDF avec revêtement en feuille de journaux

**Écran LCD**

Double

**Dimensions**

1600 l x 951 h x 420 p mm

**Poids**

100 kg

**Tension**

220/240 V/50 Hz

**Finitions**



MDF avec revêtement en feuille de journaux

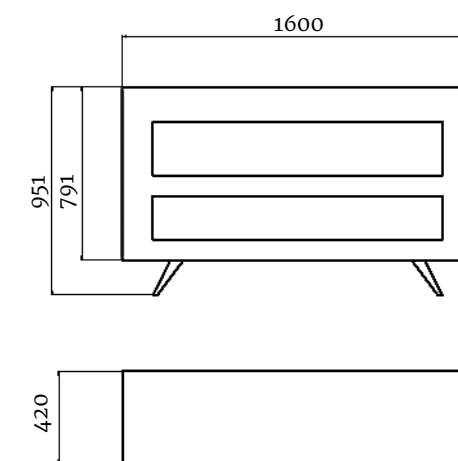
MDF laqué

**Couleurs**



**Télécommande**

Inclue



### Cognitus



Acier laqué et verre

Single

1962 l x 723 h x 600 p mm

130 kg

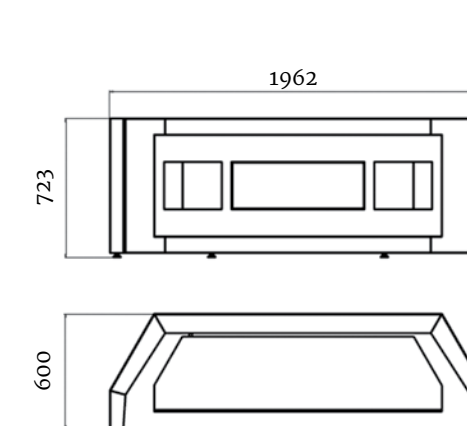
220/240 V/ 50 Hz



Acier laqué



Inclue



### Kit Opti-V Single



Acier laqué

Single

760 l x 450 h x 345 p mm

25 kg

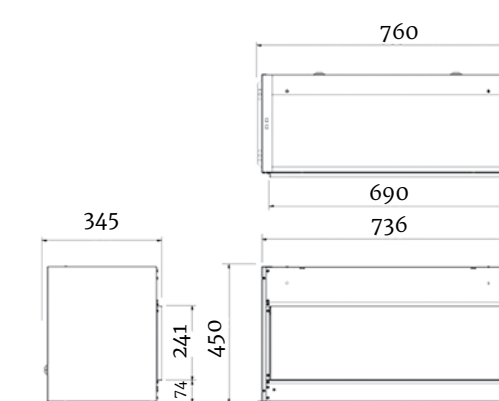
220/240 V/ 50 Hz



Acier laqué



Inclue



Informations techniques



## Kit Opti-V Double



## Gema



## Senses 3D



## Kit Glamm 3D




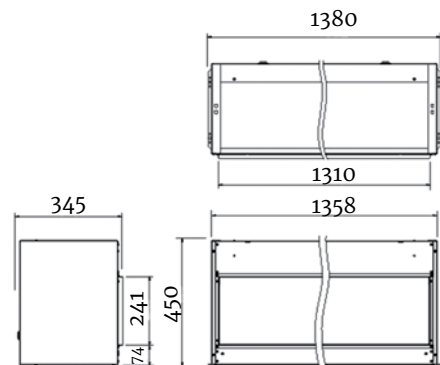
## Kit Glamm 3D II



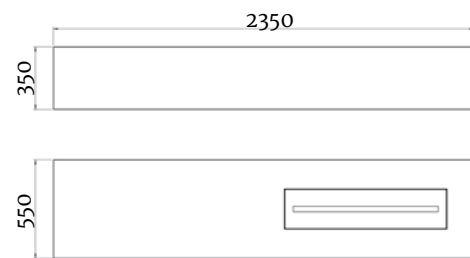
## Kit Glamm 3D S



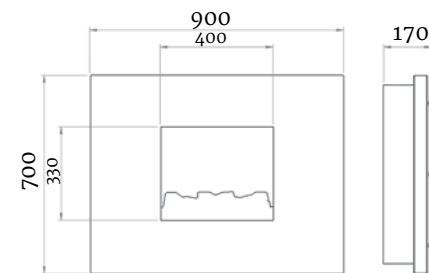
<b>Matériaux</b>	Acier laqué
<b>Écran LCD</b>	Double
<b>Dimensions</b>	1380 l x 450 h x 345 p mm
<b>Poids</b>	50 kg
<b>Tension</b>	220/240 V/ 50 Hz
<b>Puissance</b>	
<b>Capacité</b>	
<b>Autonomie</b>	
<b>Finitions</b>	 Acier laqué
<b>Couleurs</b>	
<b>Télécommande</b>	Inclue




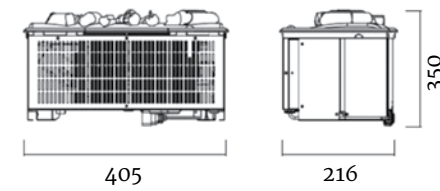
<b>Matériaux</b>	Pierre - "Magic Brown"
<b>Dimensions</b>	2350 l x 350 h x 550 p mm
<b>Poids</b>	280 kg
<b>Tension</b>	220/240 V/ 50 Hz
<b>Puissance</b>	
<b>Capacité</b>	2,2 litres (eau du robinet sans calcaire)
<b>Autonomie</b>	8:00 heures
<b>Finitions</b>	 Magic Brown Bianco Neve Bronze Amani Irish Green White Beauty
<b>Couleurs</b>	
<b>Télécommande</b>	Inclue




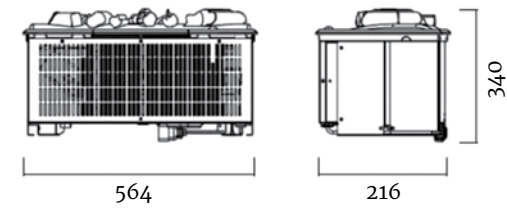
<b>Matériaux</b>	Cadre revêtu en cuir
<b>Dimensions</b>	900 l x 700 h x 170 p mm
<b>Poids</b>	40 kg
<b>Tension</b>	220/240 V/ 50 Hz
<b>Puissance</b>	2 kW
<b>Capacité</b>	1,1 litres (eau du robinet sans calcaire)
<b>Autonomie</b>	8:00 heures
<b>Finitions</b>	 Mississippi Rosso Montana Bianco Montana Nero Inox brossé Acier laqué Acier corten effet rouillé Noir sablé
<b>Couleurs</b>	
<b>Télécommande</b>	Inclue




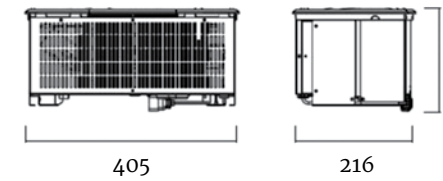
<b>Matériaux</b>	Acier laqué
<b>Dimensions</b>	405 l x 350 h x 216 p mm
<b>Poids</b>	4 kg
<b>Tension</b>	220/240 V/ 50 Hz
<b>Capacité</b>	1,1 litres (eau du robinet sans calcaire)
<b>Autonomie</b>	8:00 heures
<b>Finitions</b>	 Acier laqué
<b>Télécommande</b>	Inclue



<b>Matériaux</b>	Acier laqué
<b>Dimensions</b>	564 l x 340 h x 216 p mm
<b>Poids</b>	6 kg
<b>Tension</b>	220/240 V/ 50 Hz
<b>Capacité</b>	1,1 litres (eau du robinet sans calcaire)
<b>Autonomie</b>	10:00 heures
<b>Finitions</b>	 Acier laqué
<b>Télécommande</b>	Inclue



<b>Matériaux</b>	Acier laqué
<b>Dimensions</b>	405 l x 179 h x 216 p mm
<b>Poids</b>	4 kg
<b>Tension</b>	220/240 V/ 50 Hz
<b>Capacité</b>	1,1 litres (eau du robinet sans calcaire)
<b>Autonomie</b>	8:00 heures
<b>Finitions</b>	 Acier laqué
<b>Télécommande</b>	Inclue





**LED Fire Technology**

**Kit Glamm 3D L**



**Kit Glamm 3D Plus 500**



**Kit Glamm 3D Plus 1000**



**Kit Glamm H3D 700**





**Kit Glamm H3D 800**





**GL 1200**




<b>Matériaux</b>	Acier laqué
<b>Dimensions</b>	724 l x 350 h x 360 p mm
<b>Poids</b>	20 kg
<b>Tension</b>	220/240 V/ 50 Hz
<b>Capacité</b>	1,8 litres (eau du robinet sans calcaire)
<b>Autonomie</b>	14:00 heures
<b>Finitions</b>	 Acier laqué
<b>Télécommande</b>	Inclue
<b>Panneau de contrôle mural</b>	
<b>Plaque décorative supérieur</b>	

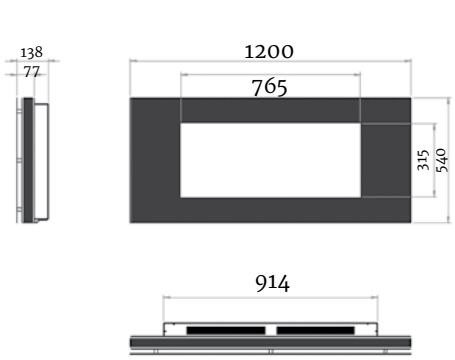
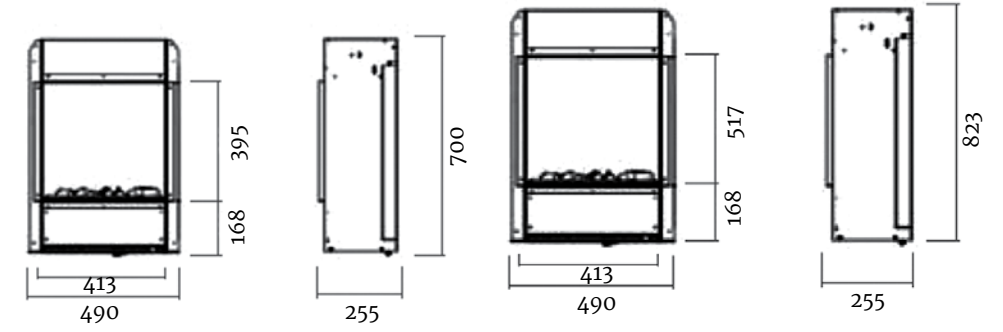
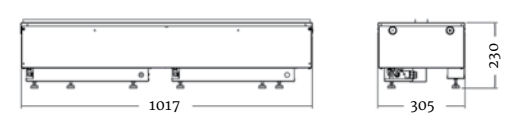
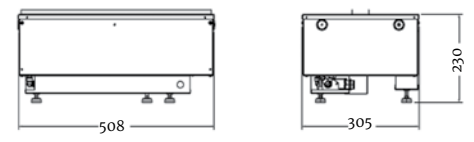
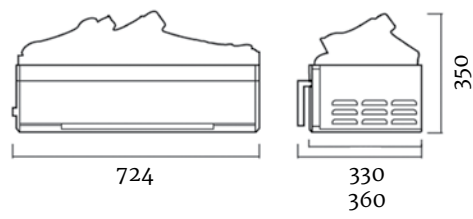
<b>Matériaux</b>	Acier laqué
<b>Dimensions</b>	508 l x 230 h x 305 p mm
<b>Poids</b>	14 kg
<b>Tension</b>	220/240 V/ 50 Hz
<b>Capacité</b>	1,3 litres (eau du robinet sans calcaire)
<b>Autonomie</b>	8:00 heures
<b>Finitions</b>	 Acier laqué
<b>Télécommande</b>	Inclue
<b>Panneau de contrôle mural</b>	Inclus
<b>Plaque décorative supérieur</b>	Inclue

<b>Matériaux</b>	Acier laqué
<b>Dimensions</b>	1017 l x 230 h x 305 p mm
<b>Poids</b>	26 kg
<b>Tension</b>	220/240 V/ 50 Hz
<b>Capacité</b>	2,6 litres (eau du robinet sans calcaire)
<b>Autonomie</b>	8:00 heures
<b>Finitions</b>	 Acier laqué
<b>Télécommande</b>	Inclue
<b>Panneau de contrôle mural</b>	Inclus
<b>Plaque décorative supérieur</b>	Inclue

<b>Matériaux</b>	Acier laqué
<b>Dimensions</b>	490 l x 700 h x 255 p mm
<b>Poids</b>	13 kg
<b>Tension</b>	220/240 V/ 50 Hz
<b>Puissance</b>	2 kW
<b>Capacité</b>	1,1 litres (eau du robinet sans calcaire)
<b>Autonomie</b>	8:00 heures
<b>Finitions</b>	 Acier laqué
<b>Couleurs</b>	
<b>Télécommande</b>	Inclue

<b>Matériaux</b>	Acier laqué
<b>Dimensions</b>	490 l x 823 h x 255 p mm
<b>Poids</b>	14 kg
<b>Tension</b>	220/240 V/ 50 Hz
<b>Puissance</b>	2 kW
<b>Capacité</b>	1,1 litres (eau du robinet sans calcaire)
<b>Autonomie</b>	8:00 heures
<b>Finitions</b>	 Acier laqué
<b>Couleurs</b>	
<b>Télécommande</b>	Inclue

<b>Matériaux</b>	Cadre revêtu en cuir
<b>Dimensions</b>	1200 l x 540 h x 138 p mm
<b>Poids</b>	31 kg
<b>Tension</b>	220/240 V/ 50 Hz
<b>Puissance</b>	2 kW
<b>Capacité</b>	
<b>Autonomie</b>	
<b>Finitions</b>	 
<b>Couleurs</b>	
<b>Télécommande</b>	Inclue





## GL 1700



## GLHD 1050



## GLHD 1500



### Matériaux

Cadre en acier corten effet rouillé

### Dimensions

1720 l x 540 h x 138 p mm

### Poids

38 kg

### Tension

220/240 V/ 50 Hz

### Puissance

2 kW

### Finitions



### Couleurs



### Télécommande

Inclue

Acier laqué et verre

Modèle - 1460 l x 624 h x 167 p mm  
Vitre pare-flamme - 1053 l x 383 h mm

40 kg

220/240 V/ 50 Hz

2 kW



Acier laqué

Inclue

Acier laqué et verre

Modèle - 1877 l x 622 h x 167 p mm  
Vitre pare-flamme - 1500 l x 380 h mm

50 kg


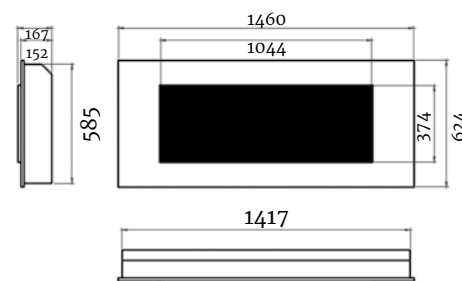
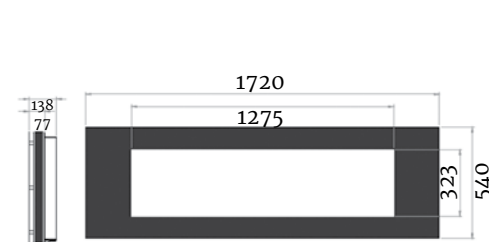
220/240 V/ 50 Hz

2 kW



Acier laqué

Inclue



### GlamFire

Zona Industrial da Lagoa, Lote G1  
4950-850 Monção  
Portugal

[info@glammfire.com](mailto:info@glammfire.com)

[www.glammfire.com](http://www.glammfire.com)



